



УПРАВЛЕНИЕ ФЕДЕРАЛЬНОЙ СЛУЖБЫ  
ГОСУДАРСТВЕННОЙ СТАТИСТИКИ  
ПО РЕСПУБЛИКЕ КРЫМ И Г. СЕВАСТОПОЛЮ

# Строительство (динамика объема строительных работ и динамика ввода в действие жилых домов )



за январь—июнь 2022 года



УПРАВЛЕНИЕ ФЕДЕРАЛЬНОЙ СЛУЖБЫ  
ГОСУДАРСТВЕННОЙ СТАТИСТИКИ  
ПО РЕСПУБЛИКЕ КРЫМ  
И Г. СЕВАСТОПОЛЮ

# Строительство (динамика объема строительных работ и динамика ввода в действие жилых домов)

г. Севастополь

за январь—июнь 2022 года

01

ДИНАМИКА ОБЪЁМА РАБОТ, ВЫПОЛНЕННЫХ ПО ВИДУ ДЕЯТЕЛЬНОСТИ «СТРОИТЕЛЬСТВО» В Г. СЕВАСТОПОЛЕ

02

ОБЪЕМ РАБОТ ПО ДОГОВОРАМ СТРОИТЕЛЬНОГО ПОДРЯДА В Г. СЕВАСТОПОЛЕ

03

ДИНАМИКА ВВОДА В ДЕЙСТВИЕ ЖИЛЫХ ДОМОВ В ГОРОДЕ СЕВАСТОПОЛЕ

04

РАСПРЕДЕЛЕНИЕ ОБЩЕЙ ПЛОЩАДИ ЖИЛЫХ ДОМОВ ПО ЭТАЖНОСТИ В ГОРОДЕ СЕВАСТОПОЛЕ

05

ИНДИВИДУАЛЬНОЕ ЖИЛИЩНОЕ СТРОИТЕЛЬСТВО В Г. СЕВАСТОПОЛЕ

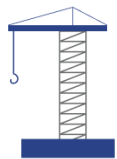
06

СТРОИТЕЛЬСТВО ЖИЛЫХ ДОМОВ ПО ТИПАМ ЗДАНИЙ В Г. СЕВАСТОПОЛЕ

07

РАСПРЕДЕЛЕНИЕ ЖИЛЫХ ДОМОВ, ПОСТРОЕННЫХ НАСЕЛЕНИЕМ, ПО МАТЕРИАЛАМ СТЕН В Г. СЕВАСТОПОЛЕ



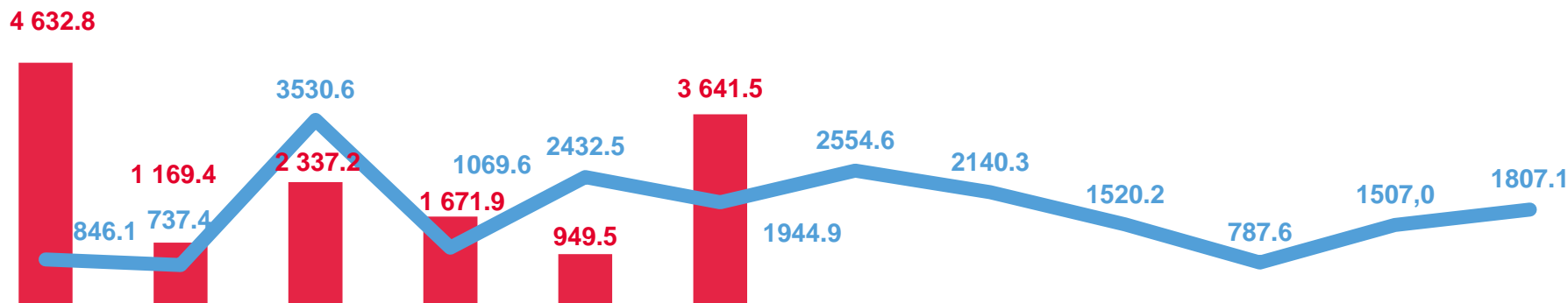


# ДИНАМИКА ОБЪЁМА РАБОТ, ВЫПОЛНЕННЫХ ПО ВИДУ ДЕЯТЕЛЬНОСТИ «СТРОИТЕЛЬСТВО» В Г. СЕВАСТОПОЛЕ

январь-июнь 2022 г.

**14402,3**

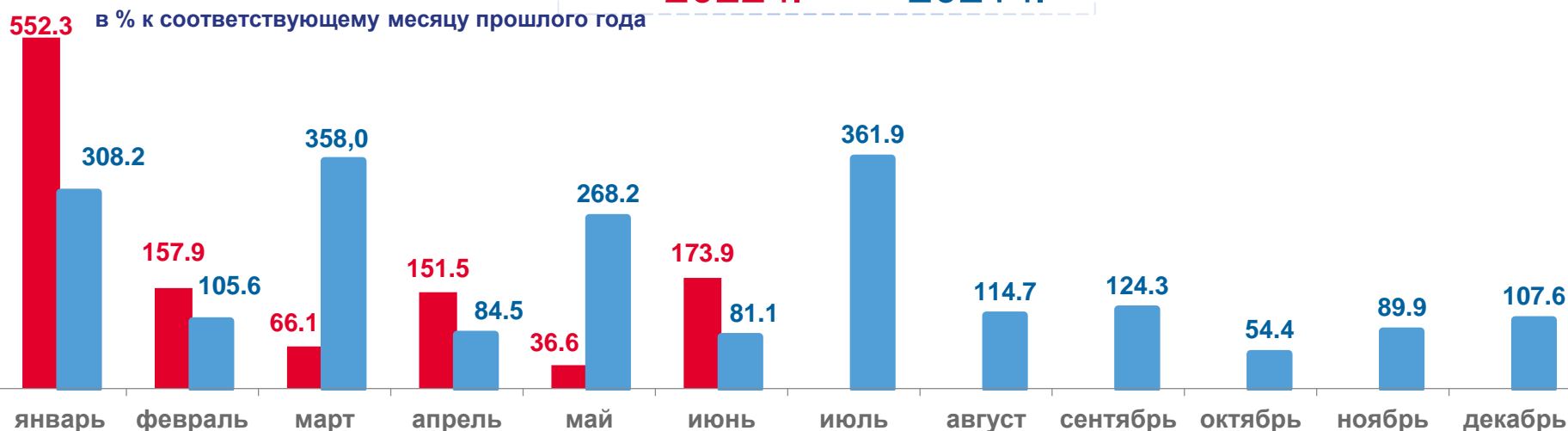
объем работ, млн. рублей



■ 2022 г. — 2021 г.

**▲ 132,5%**

Индекс физического объема, в % к соответствующему периоду прошлого года



■ 2022 г. ■ 2021 г.



# ОБЪЕМ РАБОТ ПО ДОГОВОРАМ СТРОИТЕЛЬНОГО ПОДРЯДА В Г. СЕВАСТОПОЛЕ

июнь 2022 г.

**1 499,0**

млн. рублей




- Строительство зданий
- Строительство инженерных сооружений
- Работы строительные специализированные

Строительство автомобильных и железных дорог

Строительство инженерных коммуникаций

Строительство прочих инженерных сооружений



# ДИНАМИКА ВВОДА В ДЕЙСТВИЕ ЖИЛЫХ ДОМОВ В Г. СЕВАСТОПОЛЕ

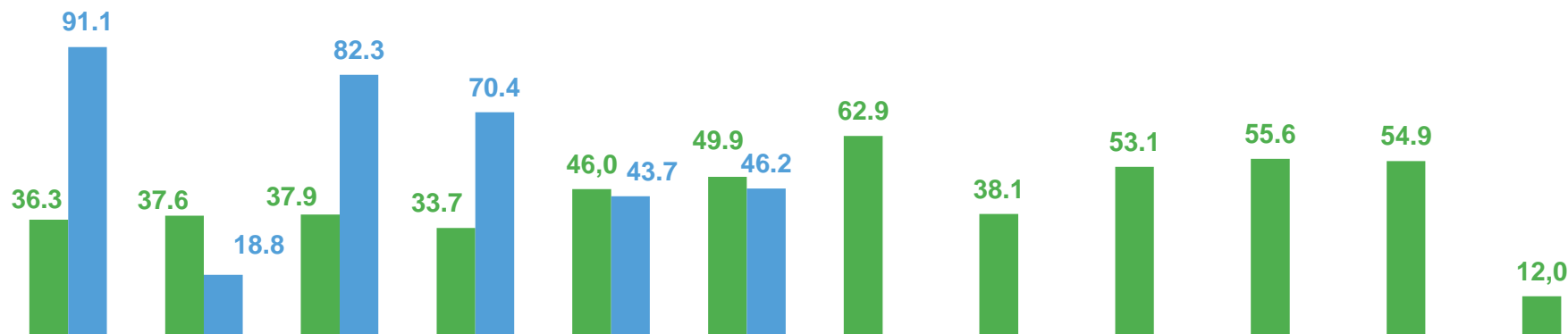
январь-июнь 2022

(тысяч метров квадратных общей площади)

**352,4**

Всего

**▲ 146,0%**



■ Жилищное строительство 2021 г.

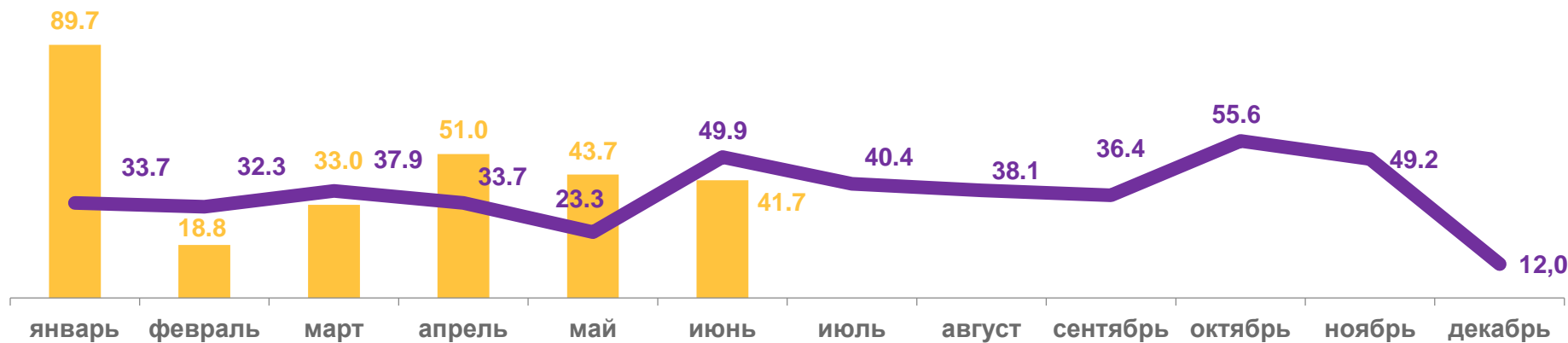
■ Жилищное строительство 2022 г.

в том числе

**277,9**

Построено населением

**▲ 131,9%**



■ Построено населением в 2022 году

— Построено населением в 2021 году

в % к соответствующему периоду

прошлого года



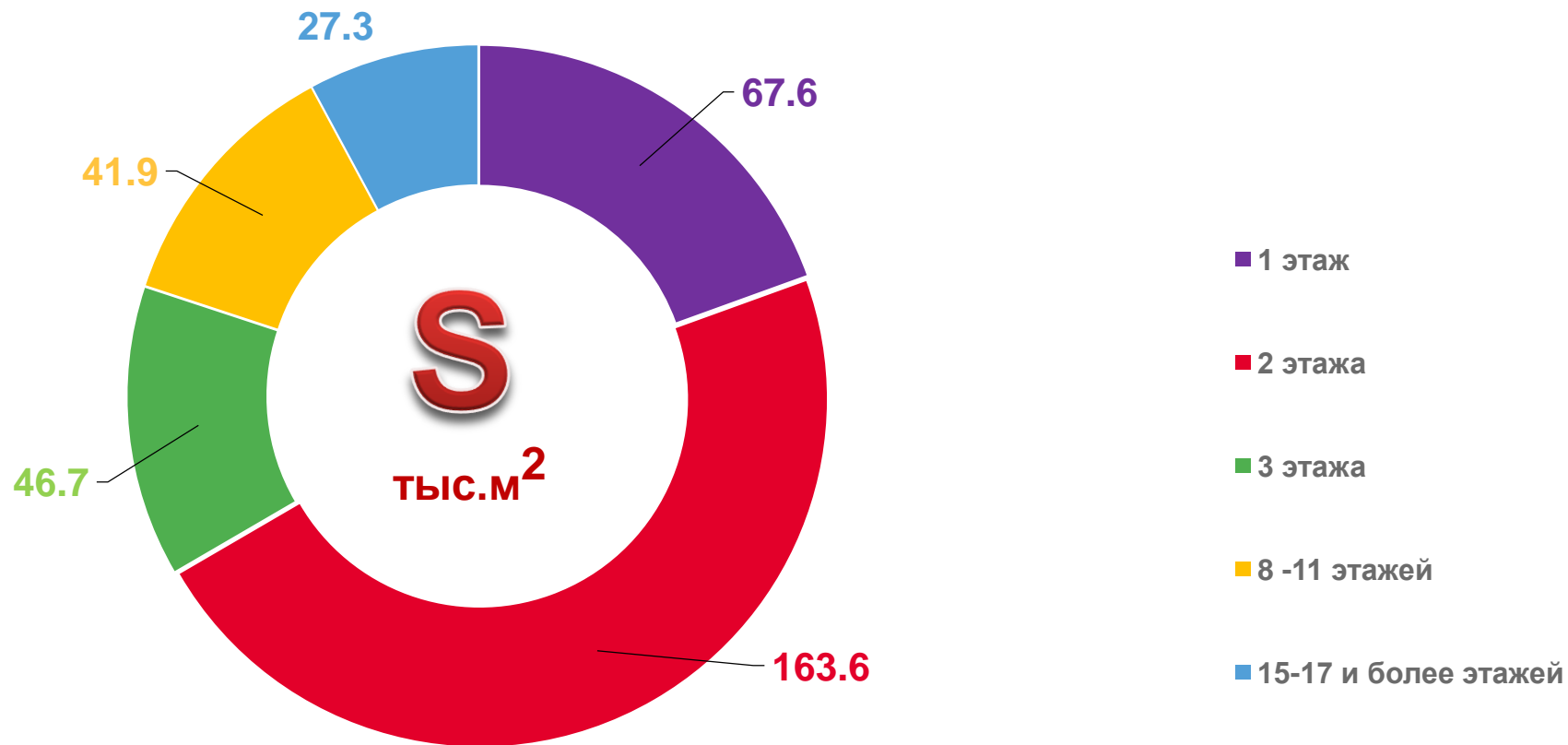
# РАСПРЕДЕЛЕНИЕ ОБЩЕЙ ПЛОЩАДИ ЖИЛЫХ ДОМОВ ПО ЭТАЖНОСТИ В Г. СЕВАСТОПОЛЕ

январь-июнь 2022 г.



Всего построено жилых домов

**2071** дома



Количество жилых домов





# ИНДИВИДУАЛЬНОЕ ЖИЛИЩНОЕ СТРОИТЕЛЬСТВО В Г. СЕВАСТОПОЛЕ

январь-июнь 2022 г.

(единиц)

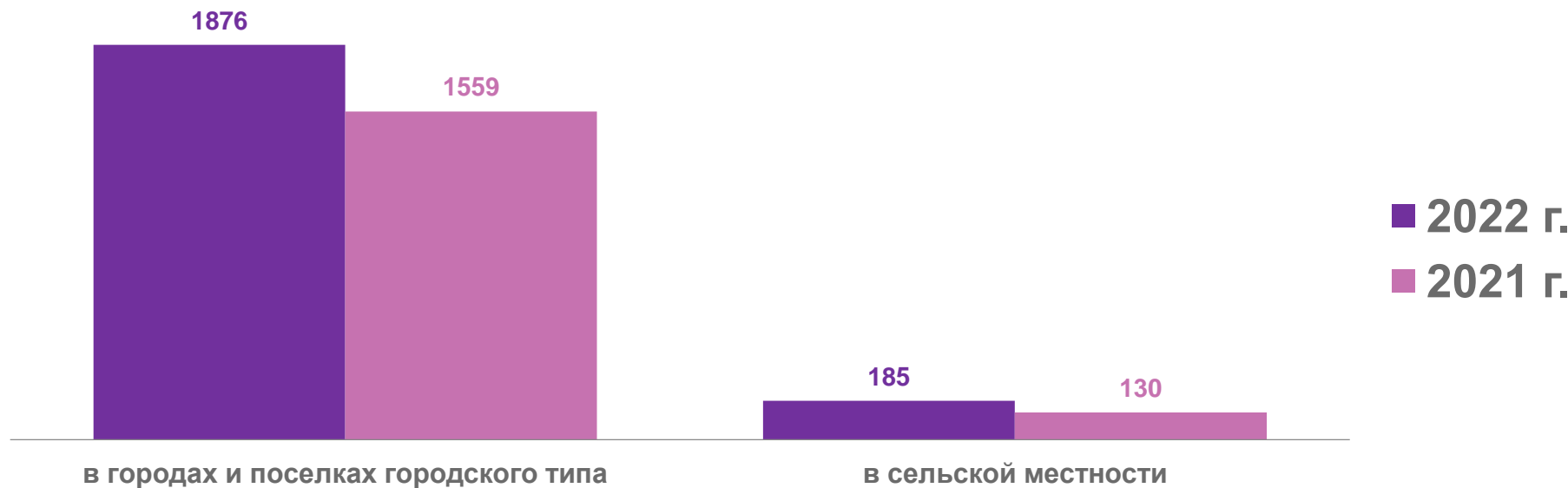
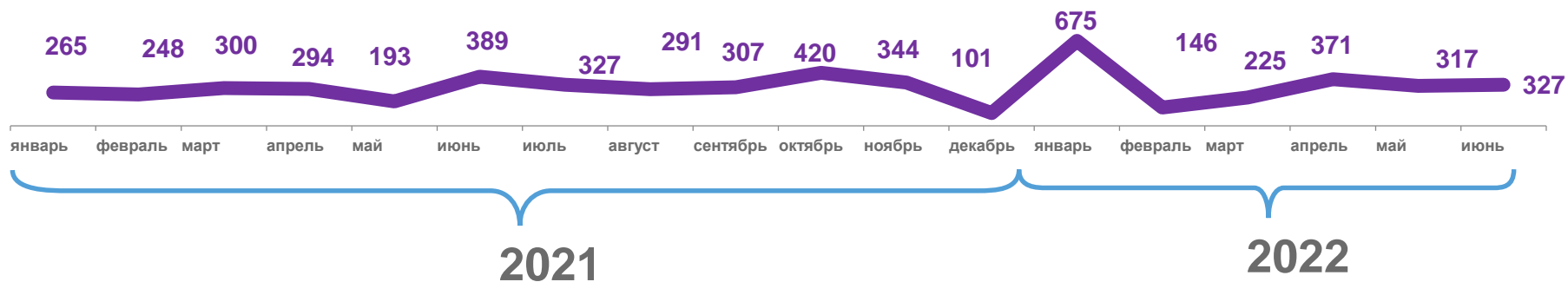
**2061** домов

Всего построено населением

январь-июнь 2021 г.

**1689** домов

Всего построено населением

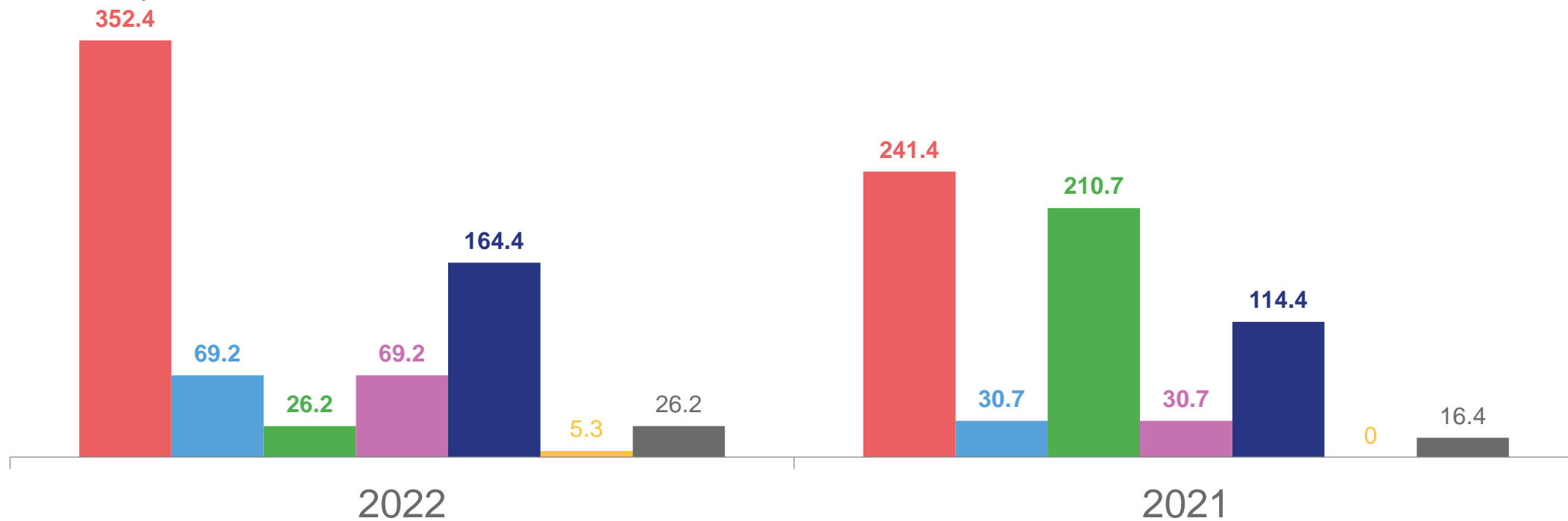




# СТРОИТЕЛЬСТВО ЖИЛЫХ ДОМОВ ПО ТИПАМ ЗДАНИЙ В Г. СЕВАСТОПОЛЕ

январь-июнь 2022 г.

(тысяч метров квадратных общей площади)



- Жилые здания, жилые помещения в нежилых зданиях и жилые дома, построенные населением
- Жилые здания
- Жилые дома, построенные населением
- Жилые здания многоквартирные
- Жилые дома на земельных участках, предназначенных для ведения садоводства, построенные населением
- Жилые помещения в нежилых зданиях
- Жилые здания, в сельской местности (всего)



# РАСПРЕДЕЛЕНИЕ ЖИЛЫХ ДОМОВ, ПОСТРОЕННЫХ НАСЕЛЕНИЕМ, ПО МАТЕРИАЛАМ СТЕН В Г. СЕВАСТОПОЛЕ

январь-июнь 2022 г.

(единиц)



Всего построено  
населением  
жилых домов

**2061**

дома



Другой материал



Монолит



Дерево



Блоки



Панели



Кирпич



Камень

